

Adelina Donelly



Who lost the money?

Wer verlor das Geld?

First English Reader for Beginner and Elementary Level
Das Erste Englische Lesebuch
für Stufen A1 und A2



Audiodateien inkl.

Who lost the money?
Wer verlor das Geld?

Adelina Donelly

Who lost the money?
Wer verlor das Geld?

First English Reader for Beginner and Elementary Level
Das Erste Englische Lesebuch für Stufen A1 und A2
Zweisprachig mit Englisch-Deutscher Übersetzung



Who lost the money? Wer verlor das Geld?
von Adelina Donelly

Audiodateien www.lppbooks.com/English/WLM
Homepage www.audiolego.com

Dritte Ausgabe

Umschlaggestaltung: Audiolego Design
Umschlagfoto: Canstockphoto

Copyright © 2017 2018 2019 Language Practice Publishing
Copyright © 2017 2018 2019 Audiolego

Alle Rechte vorbehalten. Das Werk ist urheberrechtlich geschützt.

Table of contents

Inhaltsverzeichnis

Englisches alphabet.....	6
Die englischen Laute in der Internationalen Lautschrift	8
So steuern Sie die Geschwindigkeit der Audiodateien	10
Beginner level A1.....	11
Chapter 1 The train station is big.....	12
Chapter 2 This is Daniel	22
Chapter 3 Daniel's profession is a DJ.....	33
Chapter 4 Daniel can read and write musical notes	48
Elementary level A2	57
Chapter 5 Lucas and Emilia go to a cafe	58
Chapter 6 Detective Tom Miller	64
Chapter 7 Are these your pills?.....	70
Chapter 8 This is my briefcase with the money!	76
Chapter 9 Emilia and Lucas find a bag	82
Chapter 10 The bride shines in the sun.....	87
Chapter 11 Maybe it is a revenge for firing.....	93
Chapter 12 Family problems? A bank loan? Drugs?.....	99
Chapter 13 I came to win, not to lose	105
Chapter 14 There was no wedding	115
Wörterbuch Englisch-Deutsch.....	123
Wörterbuch Deutsch-Englisch.....	138
Die unregelmäßigen Verben	153
Wichtige Adjektive.....	157
Körperliche Eigenschaften	158
Gegenteile	159
Buchtipps	160

Englisches Alphabet

Buchstabe	Name	Aussprache (IPA)	Buchstabe	Name	Aussprache (IPA)
A	<i>a</i>	/ei/	O	<i>o</i>	/oo/
B	<i>bee</i>	/bi:/	P	<i>pee</i>	/pi:/
C	<i>cee</i>	/si:/	Q	<i>cue</i>	/kju:/
D	<i>dee</i>	/di:/	R	<i>ar</i>	/ar/
E	<i>i</i>	/i:/	S	<i>ess</i>	/es/
F	<i>ef</i>	/ef/	T	<i>tee</i>	/ti:/
G	<i>gee</i>	/dʒi:/	U	<i>u</i>	/ju:/
H	<i>aitch</i>	/ertʃ/	V	<i>vee</i>	/vi:/
I	<i>ei</i>	/ai/	W	<i>double-u</i>	/'dʌblju:/
J	<i>jay</i>	/dʒeɪ/	X	<i>ex</i>	/eks/
K	<i>kay</i>	/keɪ/	Y	<i>wy</i>	/wai/
L	<i>el</i>	/ɛl/	Z	<i>zed</i>	/zɛd/, zee im Amerikanischen Englisch /zi:/
M	<i>em</i>	/ɛm/			
N	<i>en</i>	/ɛn/			

Vokalgruppen

En	De	Beschreibung	Beispiele
ai	ey	langes e, das in "i" übergeht	air (Lüft)
aw	o:	offenes, langes o	paw (Pfote)
ei	ey	langes e, das in "i" übergeht	eight (acht),
ei	ei	wie in Eifer	either [UK] (weder)
ei	i:	langes i, wie in Lied	deceit (Betrug)
ea	i:	langes i, wie in Lied	eat (essen)
ea	ä	offenes, kurzes ä	beaver (Biber)
ee	i:	langes i, wie in Lied	bee (Biene)

ie	ie	langes i, wie in Lied	believe (glauben)
ia	eia	das i (ei) und das a (ä) getrennt ausgesprochen	liability (Verpflichtung)
ia	iä	kurzes i und kurzes ä	billiard (Billard)
eu	ju	wie in jung	Euro (Euro)
ew	ju	wie in jung	new (neu)
ue	ju:	wie in jung	due (gültig)
oo	u	langes u, wie in Jugend	foot (Fuß)

Konsonantengruppen

En	De	Beschreibung	Beispiele
ch	tsch	wie checken	chat (Unterhaltung)
ch	k	wie Kranz	Chemical (chemisch)
ck	k	wie Nacken	lock (Schloss)
gh	f	wie in kaufen	laugh (lachen), enough (genug)
gh	-	ohne Betonung	through (durch)
ng	ng	wie springen	sing (singen)
qu	kw	wie Quitte, mit schwach betontem w	quit (beenden)
sh	sch	wie lauschen	cash (Bargeld)
sp	sp	ein echtes sp	sport (Sport)
st	st	ein echtes st	stock (Aktienkapital)
th		weicher Laut	the (der, die, das)
th		harter Laut	theater (Theater)

Die englischen Laute in der Internationalen Lautschrift

Vokale

	Beispiele	Aussprache
ʌ	nut [nʌt] come [kʌm]	leicht geschlossenes aber ungerundetes a
ɑ:	start [stɑ:t] park [pɑ:k]	
æ	bat [bæt] cat [kæt]	
ə	printer [ˈprɪntə]	wie das End-e in Katze, bitte
e	pet [pet] get [get]	ä wie in Bär, Käse
ɜ:	earn [ɜ:n] firm [fɜ:m]	etwa wie ir in Wirt, aber offener
ɪ	bin [bɪn] big [bɪg]	kurzes i wie in Tisch
i:	meet [mi:t] sea [si:]	langes i wie in biegen
ɒ	box [bɒks] want [wɒnt]	
ɔ:	door [dɔ:] source [sɔ:s]	wie oo in boot
ʊ	cook [kʊk] good [gʊd]	kurzes u wie in Nummer
u:	two [tu:] cool [ku:l]	langes u wie in Blut, aber offener

Vokale, silbig

	Beispiele	Aussprache
aɪ	bike [baɪk] kind [kaɪnd]	etwa wie ei in Rein
aʊ	house [haʊs] round [raʊnd]	
əʊ	home [həʊm] go [gəʊ]	von /ə/ zu /ʊ/ gleiten
eə	care [keə] bear [beə]	
eɪ	game [geɪm] day [deɪ]	
ɪə	dear [dɪə] beer [bɪə]	von /ɪ/ zu /ə/ gleiten
ɔɪ	oil [ɔɪl] boy [bɔɪ]	etwa wie eu in neu
ʊə	poor [pʊə] tour /tʊə/	

Konsonanten

	Beispiele	Aussprache
j	year [jɪə] few [fju:]	wie j in Junge
w	want [wɒnt] way [weɪ]	

ŋ	gang [gæŋ] king [kiŋ]	wie ng in lang
r	carry ['kæri] room [ru:m]	
s	sad [sæd] face [feis]	stimmloses s wie in Pasta
z	is /ɪz/ zero ['ziərəʊ]	stimmhaftes s wie in Hase
ʃ	cash [kæʃ] station ['steɪʃn]	wie sch in Schale
tʃ	chain [tʃeɪn] much [mʌtʃ]	wie tsch in Tschüss
ʒ	conclusion [kən'klu:ʒn]	
dʒ	jam [dʒæm] general ['dʒenrəl]	wie in Job
θ	month [mʌnθ] thanks [θæŋks]	
ð	this [ðɪs] father ['fɑ:ðə]	
v	drive [draɪv] very ['veri]	etwa wie w in wir

Betonungszeichen

- : bedeutet, dass der vorhergehende Vokal lang zu sprechen ist
- ' Hauptbetonung (bedeutet, dass die nachfolgende Silbe betont gesprochen wird)
- , Nebenbetonung (bedeutet, dass die nachfolgende Silbe betont gesprochen wird)

So steuern Sie die Geschwindigkeit der Audiodateien

Das Buch ist mit den Audiodateien ausgestattet. Die Adresse der Homepage des Buches, wo Audiodateien zum Anhören und Herunterladen verfügbar sind, ist am Anfang des Buches auf der bibliographischen Beschreibung vor dem Copyright-Hinweis aufgeführt.

Wir empfehlen Ihnen, den kostenlosen VLC-Mediaplayer zu verwenden, die Software, die zur Steuerung der Wiedergabegeschwindigkeit aller Audioformate verwendet werden kann. Die Steuerung der Geschwindigkeit ist auch einfach und erfordert nur wenige Klicks oder Tastatureingaben.

Android: Nach der Installation vom VLC Media Player klicken Sie auf die Audiodatei am Anfang eines Kapitels oder auf der Homepage des Buches, wenn Sie ein Papierbuch lesen. Wählen Sie "Open with VLC". Wenn Sie Schwierigkeiten beim Öffnen von Audiodateien mit VLC haben, ändern Sie die Standard-App für den Musik-Player. Gehen Sie zu Einstellungen>Apps, wählen Sie VLC und klicken Sie auf "Open by default" oder "Set default".

Kindle Fire: Nach der Installation vom VLC Media Player klicken Sie auf eine Audiodatei am Anfang eines Kapitels oder auf der Homepage des Buches, wenn Sie ein Papierbuch lesen. Wählen Sie "Complete action using>VLC".

iOS: Nach der Installation vom VLC Media Player kopieren Sie den Link zu der Audiodatei am Anfang eines Kapitels oder auf der Homepage des Buches, wenn Sie ein Papierbuch lesen, und fügen Sie ihn in den Download-Bereich des VLC Media Players ein. Nachdem der Download abgeschlossen ist, gehen Sie zu "Alle Dateien" und starten Sie die Audiodatei.

Windows: Starten Sie den VLC Media Player und klicken Sie auf die Audiodatei am Anfang eines Kapitels oder auf der Homepage des Buches, wenn Sie ein Papierbuch lesen. Gehen Sie nun in die Wiedergabe (Playback) und navigieren Sie die Geschwindigkeit.

MacOS: Starten Sie den VLC Media Player und klicken Sie auf die Audiodatei am Anfang eines Kapitels oder auf der Homepage des Buches, wenn Sie ein Papierbuch lesen. Nun, navigieren Sie zum Playback und öffnen die Optionen von Geschwindigkeit. Navigieren Sie die Geschwindigkeit.

Beginner level A1



The train station is big

Der Bahnhof ist groß




Words

Wörter

1. and [ænd] - und
2. at [æt] - bei, um
3. at home [ət hoʊm] - zu Hause
4. be located, be [bi lou'keitɪd | bi] - sich befinden, sein
5. beautiful ['bju:təfəl] - schön
6. big [big] - groß
7. black [blæk] - schwarz
8. bridge [brɪdʒ] - die Brücke
9. brown [braʊn] - braun
10. bus [bʌs] - der Bus
11. bus station [bʌs 'steɪʃən] - der Busbahnhof, Busstation
12. café ['kæfeɪ] - Café
13. center ['sentə] - die Mitte, das Zentrum
14. chapter ['tʃæptə] - das Kapitel
15. cities, towns ['sɪtiz | taʊnz] - Städte, Ortschaften
16. city ['sɪti] - die Stadt
17. clean [kli:n] - sauber
18. color ['kʌlə] - Farbe
19. comfortable ['kʌmfətəbəl] - komfortabel
20. cozy, homely ['kouzi | 'hoʊmli] - gemütlich, kuschelig
21. dirty ['dɜ:ti] - schmutzig
22. gray [greɪ] - grau
23. green ['gri:n] - grün
24. he [hi] - er
25. hospital ['hɒspɪtəl] - das Krankenhaus
26. hospitals ['hɒspɪtəlz] - Krankenhäuser
27. hotel [ˌhoʊ'tel] - das Hotel
28. hotels [ˌhoʊ'telz] - Hotels
29. house, home ['haʊs | hoʊm] - das Zuhause, Heim
30. in [ɪn] - in, im
31. it [ɪt] - es
32. kindergarden [kɪndə'gɑ:dən] - der Kindergarten
33. kindergarten ['kɪndəgɑ:tən] - der Kindergarten
34. libraries ['laɪbrərɪz] - Büchereien
35. library ['laɪbrəri] - die Bücherei
36. modern ['mɒdən] - modern
37. new [nju:] - neu
38. next to, near, nearby [nekst tu: | nɪə | 'nɪəbaɪ] - in der Nähe, nahe, neben
39. no [noʊ] - nein
40. old [oʊld] - alt
41. or [ɔ:] - oder
42. orange ['ɒrɪndʒ] - orange, die Orange
43. park [pɑ:k] - der Park
44. pink [pɪŋk] - pink
45. post office [poʊst 'ɒfɪs] - die Post
46. question ['kwɛstʃən] - die Frage
47. quiet ['kwaɪət] - leise
48. red [red] - rot

49. residential [ˌrezɪˈdenʃəl] - auf den Wohnort bezogen, Anwohner-/Wohn-
 50. respectable [rɪˈspektəbəl] - seriös, erachtet
 51. school [sku:l] - die Schule
 52. schools [sku:lz] - Schulen
 53. she [ʃi] - sie
 54. short [ʃɔ:t] - kurz
 55. small [smɔ:l] - klein
 56. stand [stænd] - stehen
 57. stop [stɒp] - der Stopp
 58. stops [stɒps] - Stopps
 59. store, shop [stɔ: | ʃɒp] - das Geschäft
 60. supermarket [ˈsu:pəmə:kɪt] - der Supermarkt

61. tall [tɔ:l] - groß, hoch
 62. this [ðɪs] - dies, dieser, dieses
 63. to [tu:] - zu, nach
 64. train station [treɪn ˈsteɪʃən] - der Bahnhof
 65. university [ˌju:nɪˈvɜ:sɪti] - die Universität
 66. what [ˈwɒt] - was
 67. where [weə] - wo
 68. which [wɪtʃ] - welcher, welche, welches
 69. white [waɪt] - weiß
 70. words [ˈwɜ:dz] - Wörter
 71. yellow [ˈjeləʊ] - gelb
 72. yes [jes] - ja



A train station is located in the city center.
 The train station is big. It is gray.
*Ein Bahnhof befindet sich im Stadtzentrum.
 Der Bahnhof ist groß. Er ist grau.*



A hotel is located next to the train station. The hotel is big and tall. It is white.
Ein Hotel befindet sich neben dem Bahnhof. Das Hotel ist groß und hoch. Es ist weiß.

A store is located near the hotel. The store is new. It is black.

Ein Geschäft befindet sich nahe des Hotels. Das Geschäft ist neu. Es ist schwarz.



A café is located near the store. The café is small and cozy. It is pink.

Ein Café befindet sich nahe dem Geschäft. Das Café ist klein und gemütlich. Es ist pink.

A post office is located next to the café. The post office is old and short. It is brown.

Eine Post befindet sich nahe dem Café. Die Post ist alt und kurz. Sie ist braun.



A bus stop is located near the post office. The bus stop is new and comfortable. It is red.

Eine Bushaltestelle befindet sich nahe der Post. Der Busbahnhof ist neu und komfortabel. Er ist rot.

A bus is standing at the bus stop. The bus is new and big.
It is yellow.

Ein Bus steht an der Bushaltestelle. Der Bus ist neu und groß. Er ist gelb.



A residential house is across the bus stop. The residential house is tall and beautiful. It is white.
Ein Wohnhaus ist gegenüber der Bushaltestelle. Das Wohnhaus ist groß und schön. Es ist weiß.

A kindergarten is located across the residential house. The kindergarten is big and clean. It is orange.

Ein Kindergarten befindet sich gegenüber dem Wohnhaus. Der Kindergarten ist groß und sauber. Er ist orange.





A park is located opposite the kindergarten. The park is old and quiet. It is green.

Ein Park befindet sich gegenüber dem Kindergarten. Der Park ist alt und ruhig. Er ist grün.

A school is located opposite the park. The school is new and beautiful.

Eine Schule befindet sich gegenüber dem Park. Die Schule ist neu und schön.



A hospital is located behind the school. The hospital is big and tall. It is gray.

Ein Krankenhaus befindet sich hinter der Schule. Das Krankenhaus ist groß und hoch. Es ist grau.



A university is located behind the hospital. The university is modern and respectable. It is black.
Eine Universität befindet sich hinter dem Krankenhaus. Die Universität ist modern und angesehen. Sie ist schwarz.



A library is behind the university. The library is short. It is yellow.
Eine Bücherei ist hinter der Universität. Die Bücherei ist klein. Sie ist gelb.


A supermarket is in front of the library. The supermarket is new and big. It is white.
Ein Supermarkt ist vor der Bücherei. Der Supermarkt ist neu und groß. Er ist weiß.





A bus terminal is located in front of the supermarket. The bus terminal is old and comfortable. It is brown.
Ein Busbahnhof befindet sich vor dem Supermarkt. Der Busbahnhof ist alt und bequem. Er ist braun.

A bridge is in front of the bus terminal. The bridge is tall and dirty. It is black.
Eine Brücke ist vor dem Busbahnhof. Die Brücke ist lang und schmutzig. Sie ist schwarz.



Questions and Answers

Fragen und Antworten

- Where is the train station?
- It is in the city center.
- What color is it?
- It is gray.
- What is this?
- This is a hotel.
- What color is it?
- It is white.
- Wo ist der Bahnhof?
- Er ist im Stadtzentrum.
- Welche Farbe hat er?
- Er ist grau.
- Was ist dies?
- Dies ist ein Hotel.
- Welche Farbe hat es?
- Es ist weiß.

- What is located near the hotel?
- A store is located near the hotel.
- Is the store new or old?
- It is new.
- What color is the store?
- It is black.

- What is located next to the store?
- There is a café next to the store.
- Is the café small or big?
- It is small.
- What color is the café?
- It is pink.

- What is located near the café?
- A post office is located near the café.
- Is the post office new?
- No. The post office is old.
- Is it white?
- No. The post office is brown.

- What is next to the post office?
- There is a bus stop next to the post office.
- Is it new and comfortable?
- Yes, it is new and comfortable.
- What color is the bus stop?
- It is red.

- What is standing at the bus stop?
- A bus is standing at the bus stop.
- Is the bus big or small?
- The bus is big.
- What color is the bus?
- It is yellow.

- What is located opposite the bus stop?
- A residential house is located opposite the bus stop.
- Is the residential house tall?
- Yes. The residential house is tall and beautiful.
- Is it red?
- No. It is white.

- What is located across the residential house?
- A kindergarten is located across the

- *Was befindet sich nahe dem Hotel?*
- *Ein Geschäft befindet sich nahe dem Hotel.*
- *Ist das Geschäft neu oder alt?*
- *Es ist neu.*
- *Welche Farbe hat das Geschäft?*
- *Es ist schwarz.*

- *Was befindet sich neben dem Geschäft?*
- *Es gibt ein Café neben dem Geschäft.*
- *Ist das Café klein oder groß?*
- *Es ist klein.*
- *Welche Farbe hat das Café?*
- *Es ist pink.*

- *Was befindet sich nahe dem Café?*
- *Eine Post befindet sich nahe dem Café.*
- *Ist die Post neu?*
- *Nein. Die Post ist alt.*
- *Ist sie weiß?*
- *Nein. Die Post ist braun.*

- *Was ist neben der Post?*
- *Es gibt eine Bushaltestelle neben der Post.*
- *Ist sie neu und bequem?*
- *Ja, sie ist neu und bequem.*
- *Welche Farbe hat die Bushaltestelle?*
- *Sie ist rot.*

- *Was steht an der Bushaltestelle?*
- *Ein Bus steht an der Bushaltestelle.*
- *Ist der Bus groß oder klein?*
- *Der Bus ist groß.*
- *Welche Farbe hat der Bus?*
- *Er ist gelb.*

- *Was befindet sich gegenüber der Bushaltestelle?*
- *Ein Wohnhaus befindet sich gegenüber der Bushaltestelle.*
- *Ist das Wohnhaus groß?*
- *Ja. Das Wohnhaus ist groß und schön.*
- *Ist es rot?*
- *Nein. Es ist weiß.*

- *Was befindet sich gegenüber dem Wohnhaus?*
- *Ein Kindergarten befindet sich gegenüber*

residential house.

- Is the kindergarten big or small?
- The kindergarten is big.
- What color is it?
- It is orange.

- What is located opposite the kindergarten?
- There is a park opposite the kindergarten.
- Is the park new?
- No. The park is old.

- What is located across the park?
- A school is located across the park.
- Is the school new?
- Yes. The school is new.
- What color is it?
- It is red.

- What is located behind the school?
- A hospital is located behind the school.
- Is the hospital tall or short?
- The hospital is tall.
- What color is it?
- It is gray.

- What is located behind the hospital?
- A university is located behind the hospital.
- Is the university modern?
- Yes. The university is modern and respectable.
- What color is it?
- It is black.

- What is located behind the university?
- There is a library behind the university.
- Is it tall?
- No. It is short.
- What color is it?
- It is yellow.

- What is located in front of the library?
- A supermarket is located in front of the

dem Wohnhaus.

- *Ist der Kindergarten groß oder klein?*
- *Der Kindergarten ist groß.*
- *Welche Farbe hat er?*
- *Er ist orange.*

- *Was befindet sich gegenüber dem Kindergarten?*
- *Es gibt einen Park gegenüber dem Kindergarten.*
- *Ist der Park neu?*
- *Nein. Der Park ist alt.*

- *Was befindet sich gegenüber dem Park?*
- *Eine Schule befindet sich gegenüber dem Park.*
- *Ist die Schule neu?*
- *Ja. Die Schule ist neu.*
- *Welche Farbe hat sie?*
- *Sie ist rot.*

- *Was befindet sich hinter der Schule?*
- *Ein Krankenhaus befindet sich hinter der Schule.*
- *Ist das Krankenhaus groß oder klein?*
- *Das Krankenhaus ist groß.*
- *Welche Farbe hat es?*
- *Es ist grau.*

- *Was befindet sich hinter dem Krankenhaus?*
- *Eine Universität befindet sich hinter dem Krankenhaus.*
- *Ist die Universität modern?*
- *Ja. Die Universität ist modern und angesehen.*
- *Welche Farbe hat sie?*
- *Sie ist schwarz.*

- *Was befindet sich hinter der Universität?*
- *Es gibt eine Bücherei hinter der Universität.*
- *Ist sie groß?*
- *Nein. Sie ist klein.*
- *Welche Farbe hat sie?*
- *Sie ist gelb.*

- *Was befindet sich vor der Bücherei?*
- *Ein Supermarkt befindet sich vor der*

library.

- Is the supermarket small?
- No. The supermarket is big.
- What color is it?
- It is white.

- What is located in front of the supermarket?
- There is a bus terminal in front of the supermarket.
- Is the bus terminal new?
- No. The bus terminal is old.
- What color is it?
- It is brown.


- What is located in front of the bus terminal?
- There is a bridge in front of the bus terminal.
- Is the bridge short and clean?
- No. The bridge is tall and dirty.
- What color is it?
- It is black.

Bücherei.

- *Ist der Supermarkt klein?*
- *Nein. Der Supermarkt ist groß.*
- *Welche Farbe hat er?*
- *Er ist weiß.*

- *Was befindet sich vor dem Supermarkt?*
- *Es gibt einen Busbahnhof vor dem Supermarkt.*
- *Ist der Busbahnhof neu?*
- *Nein. Der Busbahnhof ist alt.*
- *Welche Farbe hat er?*
- *Er ist braun.*

- *Was befindet sich vor dem Busbahnhof?*
- *Es gibt eine Brücke vor dem Busbahnhof.*
- *Ist die Brücke kurz und sauber?*
- *Nein. Die Brücke ist lang und schmutzig.*
- *Welche Farbe hat sie?*
- *Sie ist schwarz.*





This is Daniel

Dies ist Daniel



Words

Wörter

1. accept [ək'sept] - akzeptieren
2. Australia [ə'streɪliə] - das Australien
3. bag [bæg] - die Tasche
4. be going to [br 'gouɪŋ tu:] - vorhaben, beabsichtigen
5. Belgium ['beldʒəm] - das Belgien
6. blue [blu:] - blau
7. book [bʊk] - das Buch
8. buy [baɪ] - kaufen, einkaufen
9. call [kɔl] - bestellen; anrufen
10. China ['tʃaɪnə] - das China
11. coffee ['kɒfi] - der Kaffee
12. drink [drɪŋk] - trinken
13. drone [dru:n] - die Drohne
14. eat [i:t] - essen
15. effective [ɪ'fektɪv] - effektiv, wirksam
16. expensive [ɪk'spensɪv] - teuer
17. find [faɪnd] - finden
18. Finland ['fɪnlənd] - das Finnland
19. fishing ['fɪʃɪŋ] - das Fischen
20. fishing pole ['fɪʃɪŋ poʊl] - die Angel
21. food [fu:d] - das Essen
22. France [frɑ:ns] - das Frankreich
23. from [frɒm] - von, aus
24. from where [frəm weə] - von wo, von woher, wovon
25. Germany ['dʒɜ:məni] - das Deutschland
26. get ['get tu:] - zu jmd./etw. kommen
27. go [gʊ] - gehen
28. good [gʊd] - gut
29. grade [greɪd] - die Note
30. Greece ['gri:s] - das Griechenland
31. I have / we have / you have / you have / he has / she has / they have ['aɪ hæv wɪ hæv jʊ hæv jʊ hæv hɪ hæv ʃɪ hæv 'ðeɪ hæv] - Ich habe / wir haben / du hast / Sie haben / er hat / sie hat / sie haben
32. ice-cream [aɪs 'kri:m] - das Eis
33. important [ɪm'pɔ:tnt] - wichtig
34. interesting [ɪn'trəstɪŋ] - interessant
35. Italy ['ɪtəli] - das Italien
36. Japan [dʒə'pæn] - das Japan
37. launch [lɔ:ntʃ] - starten
38. list [lɪst] - die Liste
39. live ['laɪv] - leben
40. long ['lɒŋ] - lang
41. magazine [ˌmæɡə'zi:n] - das Magazin, die Zeitschrift
42. medicine ['medsən] - die Medizin
43. movie ['mu:vɪ] - der Film
44. movie theatre ['mu:vɪ 'θiətə] - das Kino
45. not cheap, expensive [nɒt tʃi:p | ɪk'spensɪv] - nicht günstig, teuer
46. notebook ['nɒtbʊk] - das Notizbuch
47. now [naʊ] - jetzt, nun
48. number ['nʌmbə] - die Nummer

49. one [wʌn] - eins
 50. package [ˈpækɪdʒ] - das Paket
 51. pass [pɑ:s] - bestehen
 52. photo camera [ˈfɒtəʊ ˈkæmərə] - Fotokamera, Fotoapparat
 53. play [ˈpleɪ] - spielen
 54. Poland [ˈpəʊlənd] - das Polen
 55. Portugal [ˈpɔ:tʃʊgəl] - das Portugal
 56. read [ri:d] - lesen
 57. receive [rɪˈsi:v] - erhalten
 58. rent [rent] - anmieten
 59. rest [rest] - ausruhen
 60. send [send] - senden, schicken
 61. shop [ʃɒp] - einkaufen
 62. shopping items [ˈʃɒpɪŋ ˈaɪtəmz] - der Einkaufsartikel
 63. shopping list [ˈʃɒpɪŋ lɪst] - die Einkaufsliste
 64. sit [sɪt] - sitzen
 65. Spain [speɪn] - das Spanien
 66. suitcase [ˈsu:tkeɪs] - der Koffer
67. Sweden [ˈswi:dən] - das Schweden
 68. Switzerland [ˈswɪtsələnd] - die Schweiz
 69. take photos, photograph [teɪk ˈfɒtəʊz | ˈfɒtəgrɑ:f] - Foto schießen, fotografieren
 70. tasty [ˈteɪstɪ] - gut, köstlich
 71. taxi [ˈtæksɪ] - das Taxi
 72. test [ˈtest] - der Test
 73. ticket [ˈtɪkɪt] - das Ticket, die Eintrittskarte
 74. to (as in “to get somewhere”) [tə] - zu, nach
 75. toy [tɔɪ] - das Spielzeug
 76. umbrella [ʌmˈbrelə] - der Schirm
 77. USA [ˌju:ˈesˈeɪ] - die USA
 78. want [wɒnt] - wollen
 79. watch [wɒtʃ] - sehen
 80. who [hu:] - wer
 81. with [wɪð] - mit



This is Daniel. He is from France. Daniel is at the train station now. He has a big brown suitcase. Daniel wants to call a taxi.
Dies ist Daniel. Er ist aus Frankreich. Daniel ist jetzt am Bahnhof. Er hat einen großen, braunen Koffer. Daniel will ein Taxi bestellen.





This is Patricia. She is at the hotel now. She has a small gray suitcase. Patricia wants to rent a hotel room.

Dies ist Patricia. Sie ist jetzt im Hotel. Sie hat einen kleinen, grauen Koffer. Patricia will sich ein Hotelzimmer mieten.

This is Otto. He is from Germany. Otto is in the store now. He has a big white bag. Otto wants to buy food.

Dies ist Otto. Er ist aus Deutschland. Otto ist jetzt im Geschäft. Er hat eine große, weiße Tasche. Otto möchte Essen kaufen.



This is Finn. He is from Australia. Finn is in the café now. He has a magazine. The magazine is interesting and expensive. Finn wants to read the magazine and drink coffee.

Dies ist Finn. Er ist aus Australien. Finn ist jetzt im Café. Er hat eine Zeitschrift. Die Zeitschrift ist interessant und teuer. Finn möchte das Magazin lesen und Kaffee trinken.

This is Hanna. She is from Belgium. Hanna is at the post office now. She has a small package. She wants to send the package.

Dies ist Hanna. Sie ist aus Belgien. Hannah ist jetzt in der Post. Sie hat ein kleines Paket. Sie möchte das Paket verschicken.





This is Max. He is from Greece. Max is at the bus stop now. He has a big black umbrella. Max wants to get on the bus number one.

Dies ist Max. Er ist aus Griechenland. Max ist jetzt an der Bushaltestelle. Er hat einen großen, schwarzen Schirm. Max möchte den Bus Nummer eins bekommen.

This is Emma. She is from Spain. Emma is on the bus. Emma has a bus ticket. The ticket is not cheap. Emma wants to get to the university.

Dies ist Emma. Sie ist aus Spanien. Emma ist im Bus. Emma hat ein Busticket. Das Ticket ist nicht günstig. Emma möchte zur Universität kommen.



This is Jan. He is from Portugal. Jan lives in the residential house next to the bus stop. He is at home now. Jan wants to rest.

Dies ist Jan. Er ist aus Portugal. Jan lebt in dem Wohnhaus neben der Bushaltestelle. Er ist jetzt zu Hause. Jan möchte sich ausruhen.

This is Julia. She is in the kindergarten now. Julia has a toy. The toy is blue. Julia wants to play with the toy.

Dies ist Julia. Sie ist jetzt im Kindergarten. Julia hat ein Spielzeug. Das Spielzeug ist blau. Julia möchte mit dem Spielzeug spielen.





This is Paul. He is at the park now. Paul has a drone. The drone is expensive. Paul wants to launch the drone.

Dies ist Paul. Er ist jetzt im Park. Paul hat eine Drohne. Die Drohne ist teuer. Paul möchte die Drohne starten.

This is Sophia. She is at school now. Sophia has a new notebook. The notebook is yellow. Sophia wants to receive a good grade.

Dies ist Sophia. Sie ist jetzt in der Schule. Sophia hat ein neues Notizbuch. Das Notizbuch ist gelb. Sophia möchte eine gute Note erhalten.



This is Leon. He is from Italy. Leon is at the hospital now. He is going to take some medicine. The medicine is expensive and effective.

Dies ist Leon. Er ist aus Italien. Leon ist jetzt im Krankenhaus. Er nimmt Medizin. Die Medizin ist teuer und effektiv.

This is Lea. She is from China. Lea is at the university now. She has an important test. She wants to pass the test.

Dies ist Lea. Sie ist aus China. Lea ist gerade in der Universität. Sie hat einen wichtigen Test. Sie möchte den Test bestehen.





This is Lucas. He is from Finland. Lucas is at the library. He has a new book. The book is interesting. Lucas wants to read it.

Dies ist Lucas. Er ist aus Finnland. Lucas ist in der Bücherei. Er hat ein neues Buch. Das Buch ist interessant. Lucas möchte es lesen.

This is Emilia. She is from Sweden. Emilia is in the supermarket now. Emilia has a shopping list. The list is long. Emilia wants to shop.

Dies ist Emilia. Sie ist aus Schweden. Emilia ist gerade im Supermarkt. Emilia hat eine Einkaufsliste. Die Liste ist lang. Emilia möchte einkaufen.



This is Jonas. He is from Switzerland. Jonas is at the bus terminal now. Jonas has a ticket and a fishing pole. The fishing pole is long. Jonas wants to go fishing.

Dies ist Jonas. Er ist aus der Schweiz. Jonas ist gerade am Busbahnhof. Jonas hat ein Ticket und eine Angel. Die Angel ist lang. Jonas möchte angeln gehen.

This is Miku. She is from Japan. Miku is on the bridge now. She has a photo camera. The photo camera is expensive and modern. Miku wants to photograph the city.

Dies ist Miku. Sie ist aus Japan. Miku ist gerade auf der Brücke. Sie hat eine Fotokamera. Die Fotokamera ist teuer und modern. Miku möchte die Stadt fotografieren.





This is Tim. He is from the USA. Tim is at the movie theatre now. Tim has a ticket and an ice-cream. The ice-cream is very tasty. Tim wants to watch a new film.

Dies ist Tim. Er ist aus den USA. Tim ist gerade im Kino. Tim hat ein Ticket und ein Eis. Das Eis ist sehr gut. Tim möchte einen neuen Film anschauen.



Questions and Answers

Fragen und Antworten

- Who is this?
 - This is Daniel.
 - Where is he from?
 - He is from France.
 - Where is Daniel now?
 - He is at the train station.
 - What does Daniel have?
 - He has a big brown suitcase.
 - What does Daniel want?
 - He wants to find a taxi.
 - Who is this?
 - This is Patricia.
 - Where is she from?
 - She is from Poland.
 - Where is Patricia now?
 - She is at the hotel.
 - What does Patricia have?
 - She has a small gray suitcase.
 - What does Patricia want?
 - She wants to rent a hotel room.
 - Who is this?
 - This is Otto.
 - Where is he from?
 - He is from Germany.
 - Where is Otto now?
- *Wer ist das?*
 - *Dies ist Daniel.*
 - *Woher ist er?*
 - *Er ist aus Frankreich.*
 - *Wo ist Daniel gerade?*
 - *Er ist am Bahnhof.*
 - *Was hat Daniel?*
 - *Er hat einen großen, braunen Koffer.*
 - *Was möchte Daniel tun?*
 - *Er möchte ein Taxi finden.*
 - *Wer ist das?*
 - *Dies ist Patricia.*
 - *Woher ist sie?*
 - *Sie ist aus Polen.*
 - *Wo ist Patricia gerade?*
 - *Sie ist im Hotel.*
 - *Was macht Patricia?*
 - *Sie hat einen kleinen, grauen Koffer.*
 - *Was möchte Patricia tun?*
 - *Sie möchte ein Hotelzimmer nehmen.*
 - *Wer ist das?*
 - *Dies ist Otto.*
 - *Woher kommt er?*
 - *Er ist aus Deutschland.*
 - *Wo ist Otto gerade?*

- He is in the store.
- What does Otto have?
- He has a big white bag.
- What does Otto want?
- He wants to buy some food.

- Who is this?
- This is Finn.
- Where is he from?
- He is from Australia.
- Where is Finn now?
- He is at the café.
- What does Finn have?
- He has an interesting and expensive magazine.
- What does Finn want?
- He wants to read the magazine and drink coffee.

- Who is this?
- This is Hanna.
- Where is she from?
- She is from Belgium.
- Where is Hanna now?
- She is at the post office.
- What does Hanna have?
- She has a small package.
- What does Hanna want?
- She wants to send the package.

- Who is this?
- This is Max.
- Where is he from?
- He is from Greece.
- Where is Max now?
- He is at the bus stop.
- What does Max have?
- He has a big black umbrella.
- What does Max want?
- He wants to get on the bus number one.

- Who is this?
- This is Emma.
- Where is she from?
- She is from Spain.
- Where is Emma now?

- *Er ist im Geschäft.*
- *Was hat Otto?*
- *Er hat eine große, weiße Tasche.*
- *Was möchte Otto tun?*
- *Er möchte etwas zum Essen kaufen.*

- *Wer ist das?*
- *Dies ist Finn.*
- *Woher kommt er?*
- *Er ist aus Australien.*
- *Wo ist Finn gerade?*
- *Er ist im Café.*
- *Was hat Finn?*
- *Er hat eine interessante und teure Zeitschrift.*
- *Was möchte Finn tun?*
- *Er möchte die Zeitschrift lesen und Kaffee trinken.*

- *Wer ist das?*
- *Dies ist Hanna.*
- *Woher kommt sie?*
- *Sie ist aus Belgien.*
- *Wo ist Hanna gerade?*
- *Sie ist in der Post.*
- *Was hat Hanna?*
- *Sie hat ein kleines Paket.*
- *Was möchte Hanna tun?*
- *Sie möchte das Paket verschicken.*

- *Wer ist das?*
- *Das ist Max.*
- *Woher kommt er?*
- *Er ist aus Griechenland.*
- *Wo ist Max jetzt?*
- *Er ist an der Bushaltestelle.*
- *Was hat Max?*
- *Er hat einen großen, schwarzen Regenschirm.*
- *Was möchte Max tun?*
- *Er möchte den Bus Nummer eins bekommen.*

- *Wer ist das?*
- *Dies ist Emma.*
- *Woher kommt sie?*
- *Sie ist aus Spanien.*
- *Wo ist Emma gerade?*

- She is on the bus.
 - What does Emma have?
 - She has a bus ticket.
 - What does Emma want?
 - She wants to get to the university.

 - Who is this?
 - This is Jan.
 - Where is he from?
 - He is from Portugal.
 - Where does Jan live?
 - He lives in the residential house next to the bus stop.
 - Where is Jan now?
 - He is at home.
 - What does Jan want?
 - He wants to rest.

 - Who is this?
 - This is Julia.
 - Where is Julia now?
 - She is at the kindergarten.
 - What does Julia have?
 - She has a blue toy.
 - What does Julia want?
 - She wants to play with the toy.

 - Who is this?
 - This is Paul.
 - Where is Paul now?
 - He is at the park.
 - What does Paul have?
 - He has a drone.
 - What does Paul want?
 - He wants to launch the drone.

 - Who is this?
 - This is Sophia.
 - Where is Sophia now?
 - She is at school.
 - What does Sophia have?
 - She has a new yellow notebook.
 - What does Sophia want?
 - She wants to receive a good grade.

 - Who is this?
- *Sie ist im Bus.*
 - *Was hat Emma?*
 - *Emma hat ein Busticket.*
 - *Was möchte Emma tun?*
 - *Sie möchte zur Universität kommen.*

 - *Wer ist das?*
 - *Dies ist Jan.*
 - *Woher kommt er?*
 - *Er ist aus Portugal.*
 - *Wo lebt Jan?*
 - *Er lebt in dem Wohnhaus neben der Bushaltestelle.*
 - *Wo ist Jan gerade?*
 - *Er ist zu Hause.*
 - *Was möchte Jan tun?*
 - *Er möchte sich ausruhen.*

 - *Wer ist das?*
 - *Dies ist Julia.*
 - *Wo ist Julia gerade?*
 - *Sie ist im Kindergarten.*
 - *Was hat Julia?*
 - *Sie hat ein blaues Spielzeug.*
 - *Was möchte Julia tun?*
 - *Sie möchte mit dem Spielzeug spielen.*

 - *Wer ist das?*
 - *Dies ist Paul.*
 - *Wo ist Paul gerade?*
 - *Er ist im Park.*
 - *Was hat Paul?*
 - *Er hat eine Drohne.*
 - *Was möchte Paul tun?*
 - *Er möchte die Drohne starten.*

 - *Wer ist das?*
 - *Dies ist Sophia.*
 - *Wo ist Sophia gerade?*
 - *Sie ist in der Schule.*
 - *Was hat Sophia?*
 - *Sie hat ein neues, gelbes Notizbuch.*
 - *Was möchte Sophia tun?*
 - *Sie möchte eine gute Note erhalten.*

 - *Wer ist das?*

- This is Leon.
- Where is he from?
- He is from Italy.
- Where is Leon now?
- He is at the hospital.
- What does Leon have?
- He has an expensive and effective medicine.
- What does Leon want?
- He wants to take the medicine.

- Who is this?
- This is Lea.
- Where is she from?
- She is from China.
- Where is Lea now?
- She is at the university.
- What does Lea want?
- She wants to pass an important test.

- Who is this?
- This is Lucas.
- Where is he from?
- He is from Finland.
- Where is Lucas now?
- He is in the library.
- What does Lucas have?
- He has a new interesting book.
- What does Lucas want?
- He wants to read the book.

- Who is this?
- This is Emilia.
- Where is she from?
- She is from Sweden.
- Where is Emilia now?
- She is at the supermarket.
- What does Emilia have?
- She has a long shopping list.
- What does Emilia want?
- She wants to shop.

- Who is this?
- This is Jonas.
- Where is he from?
- He is from Switzerland.

- *Dies ist Leon.*
- *Woher kommt er?*
- *Er ist aus Italien.*
- *Wo ist Leon gerade?*
- *Er ist im Krankenhaus.*
- *Was hat Leon?*
- *Er hat eine teure und effektive Medizin.*
- *Was möchte Leon tun?*
- *Er möchte die Medizin nehmen.*

- *Wer ist das?*
- *Dies ist Lea.*
- *Woher kommt sie?*
- *Sie kommt aus China.*
- *Wo ist Lea gerade?*
- *Sie ist in der Universität.*
- *Was möchte Lea tun?*
- *Sie möchte einen wichtigen Test bestehen.*

- *Wer ist das?*
- *Dies ist Lucas.*
- *Woher kommt er?*
- *Er ist aus Finnland.*
- *Wo ist Lucas gerade?*
- *Er ist in der Bücherei.*
- *Was hat Lucas?*
- *Er hat ein neues, interessantes Buch.*
- *Was möchte Lucas tun?*
- *Er möchte das Buch lesen.*

- *Wer ist das?*
- *Dies ist Emilia.*
- *Woher kommt sie?*
- *Sie kommt aus Schweden.*
- *Wo ist Emilia gerade?*
- *Sie ist im Supermarkt.*
- *Was hat Emilia?*
- *Sie hat eine lange Einkaufsliste.*
- *Was möchte Emilia tun?*
- *Sie möchte einkaufen.*

- *Wer ist das?*
- *Dies ist Jonas.*
- *Woher kommt er?*
- *Er ist aus der Schweiz.*

- Where is Jonas now?
 - He is at the bus terminal.
 - What does Jonas have?
 - He has a ticket and a fishing pole.
 - What does Jonas want?
 - He wants to go fishing.

 - Who is this?
 - This is Miku.
 - Where is she from?
 - She is from Japan.
 - Where is Miku now?
 - She is on the bridge.
 - What does Miku have?
 - She has an expensive and modern photo camera.
 - What does Miku want?
 - She wants to photograph the city.

 - Who is this?
 - This is Tim.
 - Where is he from?
 - He is from the USA.
 - Where is Tim now?
 - He is at the movie theatre.
 - What does Tim have?
 - He has a ticket and an ice-cream.
 - What does Tim want?
 - He wants to watch a new film.
- *Wo ist Jonas gerade?*
 - *Er ist am Busbahnhof.*
 - *Was hat Jonas?*
 - *Er hat ein Ticket und eine Angel.*
 - *Was möchte Jonas tun?*
 - *Er möchte fischen gehen.*

 - *Wer ist das?*
 - *Dies ist Miku.*
 - *Woher kommt sie?*
 - *Sie ist aus Japan.*
 - *Wo ist Miku gerade?*
 - *Sie ist auf der Brücke.*
 - *Was hat Miku?*
 - *Sie hat eine teure und moderne Fotokamera.*
 - *Was möchte Miku tun?*
 - *Sie möchte die Stadt fotografieren.*

 - *Wer ist das?*
 - *Dies ist Tim.*
 - *Woher kommt er?*
 - *Er ist aus den USA.*
 - *Wo ist Tim gerade?*
 - *Er ist im Kino.*
 - *Was hat Tim?*
 - *Er hat ein Ticket und ein Eis.*
 - *Was möchte Tim tun?*
 - *Er möchte sich einen neuen Film anschauen.*

