Adelina Brant

Das Erste Englische Lesebuch für Familien

Stufe A1 und A2

Zweisprachig mit Englisch-deutscher Übersetzung

Adelina Brant

Das Erste Englische Lesebuch für Familien

Stufe A1 und A2

Zweisprachig mit Englisch-deutscher Übersetzung

Impressum

Das Erste Englische Lesebuch für Familien
von Adelina Brant

Gestufte Englische Lesebücher, Band 15

Audiodateien www.lppbooks.com/English/EELF

Homepage www.audiolego.com
2. Ausgabe
Umschlaggestaltung: LPP Design
Umschlagfoto: Canstockphoto
Copyright © 2016 2022 Language Practice Publishing
Copyright © 2016 2022 Audiolego
Audiolego Sp. z o.o. Basniowa 1 Nowy Dwor Mazowiecki 05-101 Poland editor@audiolego.com
Alle Rechte vorbehalten. Das Werk ist urheberrechtlich geschützt.

Table of contents

Inhaltsverzeichnis

Englisches alphabet 4

Wiedergabegeschwindigkeit der Audiodateien 8

Chapter 1 Animals 9

Chapter 2 The eagle has big eyes 14

Chapter 3 What can animals do? 18

Chapter 4 What is there in the city? 24

Chapter 5 There are athletes at the stadium 42

Chapter 6 This is a family 51

Chapter 7 The alarm rings 60

Chapter 8 Mother tidies the house 68

Chapter 9 Father goes to work 76

Chapter 10 Events in the city 88

Chapter 11 The children's clinic 106

Chapter 12 I found some mushrooms! 117

Chapter 13 I'll fix my bike 129

Wörterbuch Englisch-Deutsch 142

Wörterbuch Deutsch-Englisch 156

Die unregelmäßigen Verben 170

Wichtige Adjektive 175

Körperliche Eigenschaften 175

Gegenteile 176

Buchtipps 177

Englisches Alphabet

Die englische Sprache wird im lateinischen Alphabet geschrieben. Es besteht aus denselben 26 Buchstaben, aus denen auch das deutsche Alphabet besteht. Sie werden jedoch anders ausgesprochen.

Sonderzeichen (außer: Apostroph, z.B. He'll…), Akzente und diakritische Zeichen kennt die englische Schrift nicht.

Buchstabe	Name	Aussprache (IPA)	Buchstabe	Name	Aussprache (IPA)
Aa	a	/eɪ/	Oo	o	/oʊ/
Bb	bee	/biː/	Pp	pee	/piː/
Cc	cee	/siː/	Qq	cue	/kjuː/
Dd	dee	/diː/	Rr	ar	/ɑr/
Ee	i	/iː/	Ss	ess	/ɛs/
Ff	ef	/ɛf/	Tt	tee	/tiː/
Gg	gee	/dʒiː/	Uu	u	/juː/
Hh	aitch	/eɪtʃ/	Vv	vee	/viː/
Ii	ei	/aɪ/	Ww	double-u	/ˈdʌbljuː/
Jj	jay	/dʒeɪ/	Xx	ex	/ɛks/
Kk	kay	/keɪ/	Yy	wy oder wye	/waɪ/
Ll	el	/ɛl/	Zz	zed; zee im Amer.	/zɛd; ziː/
Mm	em	/ɛm/			
Nn	en	/ɛn/			

Vokalgruppen

En	De	Beschreibung	Beispiele
ai	ey	langes e, das in "i" übergeht	air (Lüft)
aw	o:	offenes, langes o	paw (Pfote)
ei	ey	langes e, das in "i" übergeht	eight (acht)
ei	ei	wie in Eifer	either (weder)
ei	i:	langes i, wie in Lied	deceit (Betrug)
ea	i:	langes i, wie in Lied	eat (essen)

ea	ä	offenes, kurzes ä	beaver (Biber)
ee	i:	langes i, wie in Lied	bee (Biene)
ie	ie	langes i, wie in Lied	believe (glauben)
ia	eia	das i (ei) und das a (ä) getrennt ausgesprochen	liability (Verpflichtung)
ia	iä	kurzes i und kurzes ä	billiard (Billard)
eu	ju	wie in jung	Euro (Euro)
ew	ju	wie in jung	new (neu)
ue	ju:	wie in jung	due (gültig)
oo	u	langes u, wie in Jugend	foot (Fuß)

Konsonantengruppen

En	De	Beschreibung	Beispiele
ch	tsch	wie checken	chat (Unterhaltung)
ch	k	wie Kranz	chemical (chemisch)
ck	k	wie Nacken	lock (Schloss)
gh	f	wie in kaufen	laugh (lachen), enough (genug)
gh	-	ohne Betonung	through (durch)
ng	ng	wie springen	sing (singen)
qu	kw	wie Quitte, mit schwach betontem w	quit (beenden)
sh	sch	wie lauschen	cash (Bargeld)
sp	sp	ein echtes sp	sport (Sport)
st	st	ein echtes st	stock (Aktienkapital)
th		weicher Laut	the (der, die, das)
th		harter Laut	theater (Theater)

Die englischen Laute in der Internationalen Lautschrift

Vokale

	Beispiele	Aussprache
ʌ	nut [nʌt] come [kʌm]	leicht geschlossenes ungerundetes a
ɑː	start [stɑːt] park [pɑːk]	ungerundeter offener Hinterzungenvokal
æ	bat [bæt] cat [kæt]	ungerundeter fast offener Vorderzungenvokal
ə	printer [ˈprɪntə]	wie das End-e in Katze, bitte
e	pet [pet] get [get]	ä wie in Bär, Käse
ɜː	earn [ɜːn] firm [fɜːm]	etwa wie ir in Wirt, aber offener
ɪ	bin [bɪn] big [bɪg]	kurzes i wie in Tisch
iː	meet [miːt] sea [siː]	langes i wie in biegen
ɔ	box [bɔks] want [wɔnt]	gerundeter halboffener Hinterzungenvokal
ɔː	door [dɔː] source [sɔːs]	wie oo in boot
ʊ	cook [kʊk] good [gʊd]	kurzes u wie in Nummer
uː	two [tuː] cool [kuːl]	langes u wie in Blut, aber offener

Vokale, silbig

	Beispiele	Aussprache
aɪ	bike [baɪk] kind [kaɪnd]	etwa wie ei in Rein
aʊ	house [haʊs] round [raʊnd]	von /a/ zu /ʊ/ gleiten
əʊ	home [həʊm] go [gəʊ]	von /ə/ zu /ʊ/ gleiten
eə	care [keə] bear [beə]	von /e/ zu /ə/ gleiten
eɪ	game [geɪm] day [deɪ]	von /e/ zu /ɪ/ gleiten
ɪə	dear [dɪə] beer [bɪə]	von /ɪ/ zu /ə/ gleiten
ɔɪ	oil [ɔɪl] boy [bɔɪ]	etwa wie eu in neu
ʊə	poor [pʊə] tour [tʊə]	etwa wie uh in Kuh

Konsonanten

	Beispiele	Aussprache
j	year [jiə] few [fjuː]	wie j in Junge
w	want [wɔnt] way [weɪ]	wie u in Bauer
ŋ	gang [gæŋ] king [kɪŋ]	wie ng in lang
r	carry ['kæri] room [ruːm]	stimmhafter Vibrant
s	sad [sæd] face [feɪs]	stimmloses s wie in Pasta
z	is [ɪz] zero ['zɪərəʊ]	stimmhaftes s wie in Hase
ʃ	cash [kæʃ] station ['steɪʃn]	wie sch in Schale
tʃ	chain [tʃeɪn] much [mʌtʃ]	wie tsch in Tschüss
ʒ	conclusion [kən'kluːʒn]	wie j in Journal
dʒ	jam [dʒæm] general ['dʒenrəl]	wie in Job
θ	month [mʌnθ] thanks [θæŋks]	stimmloser dentaler Frikativ
ð	this [ðɪs] father ['fɑːðə]	stimmhafter dentaler Frikativ
v	drive [draɪv] very ['verɪ]	etwa wie w in wir

Betonungszeichen

ː bedeutet, dass der vorhergehende Vokal lang zu sprechen ist

' Hauptbetonung (bedeutet, dass die nachfolgende Silbe betont gesprochen wird)

ˌ Nebenbetonung (bedeutet, dass die nachfolgende Silbe betont gesprochen wird)

Wiedergabegeschwindigkeit der Audiodateien

Das Buch ist mit den Audiodateien ausgestattet. Mithilfe von QR-Codes kann man im Handumdrehen eine Audiodatei aufrufen, ohne Webadressen manuell eingeben. Öffnen Sie einfach ihre Kamera-App und halten ihr Smartphone über den gedruckten QR-Code. Ihr Smartphone erkennt was sich hinter dem Code verbirgt und bittet Sie dem eingescannten Audiodateilink zu folgen. Es ist empfehlenswert, den VLC-Mediaplayer zu verwenden, die Software, die zur Steuerung der Wiedergabegeschwindigkeit der Audiodateien verwendet werden kann.

Die Audiodatei

Animals

Tiere

A

Words

Vokabeln

1. and [ænd] - und
2. awkward [ˈɔːkwəd] - merkwürdig, seltsam
3. bear [beə] - der Bär
4. belly [ˈbelɪ] - der Bauch
5. big, large [bɪg | lɑːdʒ] - groß
6. black [blæk] - schwarz
7. brown [braʊn] - braun
8. cage [keɪdʒ] - der Käfig
9. color [ˈkʌlər] - die Farbe
10. crocodile [ˈkrɔkədaɪl] - das Krokodil
11. deer [dɪə] - der Hirsch
12. eagle [ˈiːgəl] - der Adler
13. elephant [ˈelɪfənt] - der Elefant
14. enclosure [ɪnˈkləʊʒə] - das Gehege
15. entrance [ɪnˈtrɑːns] - der Eingang
16. fat [fæt] - fett
17. fence, enclosure [fens | ɪnˈkləʊʒə] - der Zaun, die Einzäunung
18. flying [ˈflaɪɪŋ] - fliegen
19. giraffe [dʒɪˈrɑːf] - die Giraffe
20. gray [greɪ] - grau
21. green [ˈgriːn] - grün
22. ground *(in this context)* [graʊnd] - das Gelände *(in diesem Zusammenhang)*
23. head [hed] - der Kopf

24. hippopotamus, hippo [ˌhɪpəˈpɔtəməs | ˈhɪpəʊ] - das Nilpferd
25. huge [hjuːdʒ] - riesig
26. in [ɪn] - in
27. kangaroo [ˌkæŋgəˈruː] - das Känguru
28. lawn, grass plot [lɔːn | grɑːs plɔt] - der Rasen, die Liegewiese
29. long [ˈlɔŋ] - lang
30. meadow [ˈmedəʊ] - die Wiese
31. monkey [ˈmʌŋkɪ] - der Affe
32. mouse [maʊs] - die Maus
33. neb [neb] - die Schnauze
34. next to, near, close to [nekst tuː | nɪə | kləʊs tuː] - neben, in der Nähe von, nahe
35. no [nəʊ] - nein
36. not [nɔt] - nicht
37. ostrich [ˈɔstrɪtʃ] - der Strauß
38. pavilion [pəˈvɪlɪən] - der Pavillon
39. pool [puːl] - das Becken
40. python [ˈpaɪθən] - der, die Python
41. reddish [ˈredɪʃ] - rötlich
42. small [smɔːl] - klein
43. spot [spɔt] - der Punkt
44. stripe [straɪp] - der Streifen
45. tail [teɪl] - der Schwanz
46. tall [tɔːl] - groß, hoch
47. terrarium [tɛˈrɛərɪəm] - das Terrarium
48. territory [ˈterɪtrɪ] - das Gebiet, das Territorium
49. tiger [ˈtaɪgə] - der Tiger
50. be located, be *(somewhere)* [bɪ ləʊˈkeɪtɪd | bɪ] - sich befinden, *(an einem Ort)* sein
51. very [ˈverɪ] - sehr
52. where [weə] - wo
53. which [wɪtʃ] - welches
54. white [waɪt] - weiß
55. who [huː] - wer
56. with [wɪð] - mit
57. yellow [ˈjeləʊ] - gelb
58. zebra [ˈzebrə] - das Zebra
59. zoo [zuː] - der Zoo

Break the ice

Brich das Eis

It is time for a little boy to go to bed. The daddy takes him to the bedroom. The mom comes into the bedroom ten minutes later.

“Mommy be quiet, please. Daddy is asleep,” the son says.

Es ist Zeit für einen kleinen Jungen ins Bett zu gehen. Der Papa bringt ihn ins Schlafzimmer. Die Mutter kommt zehn Minuten später ins Schlafzimmer.

„Mama, sei still, bitte. Papa schläft“, sagt der Sohn.

B

1

The giraffe is located next to the entrance of the zoo. The giraffe is tall. It is brown with yellow spots.

2

The hippopotamus's pool is located next to the giraffe. The hippopotamus is fat. It is black.

3

The tiger's lawn is next to the hippopotamus. The tiger is big. It is yellow with black stripes.

4

The monkey's cage is located next to the tiger. The monkey is small. It is brown.

5

The elephant ground is located next to the monkey. The elephant is huge. It is gray.

6

The crocodile pavilion is located next to the elephant. The crocodile is long. It is green.

7

The python's terrarium is located next

1

Die Giraffe befindet sich neben dem Eingang des Zoos. Die Giraffe ist groß. Sie ist braun mit gelben Flecken.

2

Das Nilpferd-Becken befindet sich neben der Giraffe. Das Nilpferd ist fett. Es ist schwarz.

3

Die Liegewiese des Tigers ist neben dem Nilpferd. Der Tiger ist groß. Er ist gelb mit schwarzen Streifen.

4

Der Affenkäfig befindet sich neben dem Tiger. Der Affe ist klein. Er ist braun.

5

Das Elefanten-Gelände befindet sich neben dem Affen. Der Elefant ist riesig. Er ist grau.

6

Der Krokodil-Pavillon befindet sich neben dem Elefanten. Das Krokodil ist lang. Es ist grün.

7

Das Python-Terrarium befindet sich neben dem Krokodil. Die Python ist sehr

to the crocodile. The python is very long. It is gray with brown stripes and black spots.

8

The bat's cage is located next to the python. The bat is very small. It is black with a brown neb and gray belly.

9

The eagle’s cage is next to the bat. The eagle is big. It is black with a white head and tail.

10

The zebra’s territory is located next to the eagle. The zebra is not very big. It is white with black stripes.

11

The ostrich’s territory is located next to the zebra. The ostrich is tall. It is gray.

12

The kangaroo is located next to the ostrich. The kangaroo is not big. It is reddish.

13

The deer’s meadow is located next to the kangaroo. The deer is big. It is brown.

14

The bear’s enclosure is located next to the deer. The bear is big and clumsy. It is brown.

lang. Sie ist grau mit braunen Streifen und schwarzen Punkten.

8

Der Fledermauskäfig befindet sich neben der Python. Die Fledermaus ist sehr klein. Sie ist schwarz mit einer braunen Schnauze und einem grauen Bauch.

9

Der Adlerkäfig ist neben der Fledermaus. Der Adler ist groß. Er ist schwarz mit einem weißen Kopf und Schwanz.

10

Das Gebiet der Zebras befindet sich neben dem Adler. Das Zebra ist nicht sehr groß. Es ist weiß mit schwarzen Streifen.

11

Das Gebiet des Straußes befindet sich neben dem Zebra. Der Strauß ist groß. Er ist grau.

12

Das Känguru befindet sich neben dem Strauß. Das Känguru ist nicht groß. Es ist rötlich.

13

Die Hirschwiese befindet sich neben dem Känguru. Der Hirsch ist groß. Er ist braun.

14

Das Bärengehege befindet sich neben dem Hirsch. Der Bär ist groß und schwerfällig. Er ist braun.

C

Questions and answers	Fragen und Antworten
- Where is the giraffe?	- Wo ist die Giraffe?
- It is next to the entrance of the zoo.	- Sie ist neben dem Eingang des Zoos.
- What color is hippopotamus?	- Welche Farbe hat das Nilpferd?
- It is black.	- Es ist schwarz.
- Where is the monkey's cage located?	- Wo befindet sich der Affenkäfig?
- It is next to the tiger.	- Er ist neben dem Tiger.
- Is the monkey big?	- Ist der Affe groß?
- No, it is small.	- Nein, er ist klein.
- Who is located next to the crocodile?	- Wer befindet sich neben dem Krokodil?
- The python is located next to the crocodile.	- Die Python befindet sich neben dem Krokodil.
- Is the python big?	- Ist die Python groß?
- It is very long.	- Sie ist sehr lang.
- What color is the zebra?	- Welche Farbe hat das Zebra?
- It is white with black stripes.	- Es ist weiß mit schwarzen Streifen.
- Where is the kangaroo located?	- Wo befindet sich das Känguru?
- It is next to the ostrich.	- Es ist neben dem Strauß.
- Who is located next to the deer?	- Wer befindet sich neben dem Hirsch?
- The bear is located next to the deer.	- Der Bär befindet sich neben dem Hirsch.
- Is it white?	- Ist er weiß?
- No, it is brown.	- Nein, er ist braun.

Die Audiodatei

The eagle has big eyes

Der Adler hat große Augen

A

Words

Vokabeln

1. also ['ɔːlsəʊ] - auch
2. at [æt] - bei
3. back ['bæk] - der Rücken
4. beak [biːk] - der Schnabel
5. begin [bɪ'gɪn] - anfangen
6. body ['bɔdɪ] - der Körper
7. branching ['brɑːntʃɪŋ] - sich gabelnd
8. claw [klɔː] - die Klaue
9. ear [ɪə] - das Ohr
10. extremity, leg, arm [ɪk'stremɪtɪ | leg | ɑːm] - die Extremität, das Bein, der Arm
11. eye [aɪ] - das Auge
12. finger ['fɪŋgə] - der Finger
13. five [faɪv] - fünf
14. foot [fʊt] - der Fuß
15. four [fɔː] - vier
16. front [frʌnt] - die Vorderseite, vorne
17. fur [fɜː] - das Fell
18. hand [hænd] - die Hand
19. has [hæz] - hat
20. hoof [huːf] - der Huf
21. horn [hɔːn] - das Horn, das Geweih

22. in the back [ɪn ðə 'bæk] - am Rücken, im Rücken
23. mane [meɪn] - die Mähne
24. mouth [maʊθ] - der Mund
25. neck [nek] - der Hals
26. no [nəʊ] - nein, kein
27. on [ɔn] - an, auf
28. over ['əʊvə] - über
29. paw [pɔː] - die Pfote
30. pouch [paʊtʃ] - der Beutel
31. powerful ['paʊəfəl] - kräftig
32. sharp [ʃɑːp] - scharf
33. short [ʃɔːt] - kurz
34. slender ['slendə] - schlank
35. small [smɔːl] - klein
36. strong [strɔŋ] - stark
37. sturdy ['stɜːdɪ] - robust
38. thin [θɪn] - dünn
39. extend into [ɪk'stend 'ɪntə] - sich verlängern
40. tooth [tuːθ] - der Zahn
41. trunk [trʌŋk] - der Rüssel
42. what ['wɔt] - was
43. which [wɪtʃ] - welches
44. wide [waɪd] - breit
45. wing [wɪŋ] - der Flügel
46. yes [jes] - ja

Break the ice

Brich das Eis

"Mom, I was brave today!" a little boy says to his mom. "I was looking at a big, live bug and I did not run away!"

„Mama, ich war heute mutig!" sagt ein kleiner Junge zu seiner Mutter. „Ich habe mir einen großen, lebenden Käfer angesehen und bin nicht weggelaufen!"

The giraffe has a long neck and long legs. It also has small horns.

The hippopotamus has a big belly and a short tail. It has long teeth.

Die Giraffe hat einen langen Hals und lange Beine. Sie hat auch kleine Hörner.

Das Nilpferd hat einen großen Bauch und einen kurzen Schwanz. Es hat lange Zähne.

Der Tiger hat einen langen Schwanz und

The tiger has a long tail and big eyes. It has long claws.

The monkey has long arms and short legs. It also has five fingers on each of its hands and feet.

The elephant has a long trunk and very big ears. It also has a thin tail.

The crocodile has a big mouth and sharp teeth. It also has a long and powerful tail.

The python has a very long body that begins with the head and extends into its tail. It doesn't have any legs.

The bat has black wings and big ears. It has very short fur.

The eagle has a strong beak and big wings. It has big eyes.

The zebra has black mane and pretty stripes down its back. It also has a small tail and four hoofs.

The ostrich has a long neck, a small head, and a short beak. It also has long and strong legs.

The kangaroo has long back legs and short front ones. It also has a pouch on its belly and a strong tail in the back.

The deer has branching horns, long ears, and slender legs. It also has four hoofs and a short tail.

The bear has a large body and wide paws. It also has small ears and sharp claws.

große Augen. Er hat lange Klauen.

Der Affe hat lange Arme und kurze Beine. Er hat auch fünf Finger an jeder Hand und jedem Fuß.

Der Elefant hat einen langen Rüssel und sehr große Ohren. Er hat auch einen dünnen Schwanz.

Das Krokodil hat einen großen Mund und scharfe Zähne. Es hat auch einen langen und kräftigen Schwanz.

Die Python hat einen sehr langen Körper, der mit dem Kopf anfängt und sich bis in seinen Schwanz verlängert. Sie hat keine Beine.

Die Fledermaus hat schwarze Flügel und große Ohren. Sie hat sehr kurzes Fell.

Der Adler hat einen starken Schnabel und große Flügel. Er hat große Augen.

Das Zebra hat eine schwarze Mähne und hübsche Streifen seinen Rücken hinunter. Es hat auch einen kleinen Schweif und vier Hufe.

Der Strauß hat einen langen Hals, einen kleinen Kopf und einen kurzen Schnabel. Er hat auch lange und starke Beine.

Das Känguru hat lange Hinterbeine und kurze Arme. Es hat auch einen Beutel an seinem Bauch und einen starken Schwanz am Rücken.

Der Hirsch hat ein sich gabelndes Geweih, lange Ohren und schlanke Beine. Er hat auch vier Hufe und einen kurzen Schwanz.

Der Bär hat einen großen Körper und breite Pfoten. Er hat auch kleine Ohren und scharfe Klauen.

C

Questions and answers	Fragen und Antworten
- What kind of neck does the giraffe have?	- Was für einen Hals hat die Giraffe?
- It has a long neck.	- Sie hat einen langen Hals.
- What does the monkey have on its hands and feet?	- Was hat der Affe an seinen Händen und Füßen?
- It has five fingers on each hand and foot.	- Er hat fünf Finger an jeder Hand und an jedem Fuß.
- Who has a long trunk and big ears?	- Wer hat einen langen Rüssel und große Ohren?
- The elephant has a long trunk and very big ears.	- Der Elefant hat einen langen Rüssel und sehr große Ohren.
- Does the crocodile have a big mouth?	- Hat das Krokodil einen großen Mund?
- Yes, it has a big mouth and sharp teeth.	- Ja, es hat einen großen Mund und scharfe Zähne.
- What kind of wings does the bat have?	- Was für Flügel hat die Fledermaus?
- It has black wings.	- Sie hat schwarze Flügel.
- Does the ostrich have long legs?	- Hat der Strauß lange Beine?
- Yes, it has long and sturdy, powerful legs.	- Ja, er hat lange und robuste, kräftige Beine.
- Who has a pouch on the belly?	- Wer hat einen Beutel am Bauch?
- The kangaroo has a pouch on its belly.	- Das Känguru hat einen Beutel am Bauch.
- What kind of horns does the deer have?	- Was für ein Geweih hat der Hirsch?
- They are branching.	- Es gabelt sich.

Important Ajectives

Wichtige Adjektive

ambitious [æm'bɪʃəs] - ehrgeizig
annoying [ə'nɔɪɪŋ] - ärgerlich
anxious ['æŋkʃəs] - ängstlich
attractive [ə'træktɪv] - anziehend
beautiful ['bjuːtəfl] - schön
boring ['bɔːrɪŋ] - langweilig
brilliant ['brɪlɪənt] - geistreich
calm, quiet, silent [kɑːm | 'kwaɪət | 'saɪlənt] - ruhig
careful ['keəfʊl] - sorgfältig, vorsichtig
charming ['tʃɑːmɪŋ] - bezaubernd
cheerful, merry, gay ['tʃɪəfəl | 'merɪ | geɪ] - lustig
coarse, rude [kɔːs | ruːd] - grob
content [kən'tent] - zufrieden
cunning ['kʌnɪŋ] - schlau
curious ['kjʊərɪəs] - neugierig
diligent ['dɪlɪdʒənt] - fleißig
eager ['iːgə] - eifrig
excellent ['eksələnt] - ausgezeichnet
excited [ɪk'saɪtɪd] - aufgeregt
experienced [ɪk'spɪərɪənst] - erfahren
faithful ['feɪθfəl] - treu
fast [fɑːst] - schnell
frank, candid [fræŋk | 'kændɪd] - offen
friendly ['frendlɪ] - freundlich
funny ['fʌnɪ] - spaßig
furious ['fjʊərɪəs] - wütend
glad [glæd] - froh
grateful, thankful ['greɪtfəl | 'θæŋkfəl] - dankbar
greedy ['griːdɪ] - gierig
happy, lucky ['hæpɪ | 'lʌkɪ] - glücklich
helpful ['helpfəl] - hilfsbereit
helpless ['helpləs] - hilflos
honest ['ɔnɪst] - ehrlich
impudent ['ɪmpjʊdənt] - frech
indifferent [ɪn'dɪfrənt] - gleichgütig
intelligent [ɪn'telɪdʒənt] - klug
jealous ['dʒeləs] - eifersüchtig
loving, affectionate ['lʌvɪŋ | ə'fekʃənət] - liebevoll
mad, crazy [mæd | 'kreɪzɪ] - verrückt
mean [miːn] - geizig
moderate ['mɔdəreɪt] - gemäßigt
modest ['mɔdɪst] - bescheiden
nervous ['nɜːvəs] - nervös
nice, kind [naɪs | kaɪnd] - nett
plain [pleɪn] - einfach
polite [pə'laɪt] - höflich
pretty, nice ['prɪtɪ | naɪs] - hübsch
punctual ['pʌŋktʃʊəl] - pünktlich
pure, clean [pjʊə | kliːn] - rein
reliable [rɪ'laɪəbl]- zuverlässig
resolute ['rezəluːt] - entschlossen
respectable, decent [rɪ'spektəbl | 'diːsnt] - anständig
ridiculous [rɪ'dɪkjʊləs] - lächerlich
sad [sæd] - traurig
serious, grave ['sɪərɪəs | greɪv] - ernst
shy [ʃaɪ] - schüchtern
slow [sloʊ] - langsam
soft [sɔft] - weich
strange, odd [streɪndʒ | ɔd] - seltsam
stubborn, tough ['stʌbən | tʌf] - zäh
stupid ['stjuːpɪd] - dumm
successful [sək'sesfəl] - erfolgreich
superficial, shallow [ˌsuːpə'fɪʃl | 'ʃæloʊ] - oberflächlich
surprised [sə'praɪzd] - überrascht
sympathetic [ˌsɪmpə'θetɪk] - mitfühlend
tired ['taɪəd] - müde
ugly ['ʌglɪ] - häßlich
uneducated [ʌn'edʒʊkeɪtɪd] - ungebildet
ungrateful [ʌn'greɪtfəl] - undankbar
unhappy [ʌn'hæpɪ] - unglücklich
unjust, unfair [ʌn'dʒʌst | ˌʌn'feə] - ungerecht
violent ['vaɪələnt] - heftig
weak [wiːk] - schwach
wicked, evil ['wɪkɪd | 'iːvl] - böse
wise [waɪz] - weise
youthful ['juːθfəl] - jugendlich

Physical qualities

Körperliche Eigenschaften

big [bɪg] - groß
small oder little [smɔːl | 'lɪtl] - klein
fast [fɑːst] - schnell
slow [sloʊ] - langsam
good [gʊd] - gut
bad [bæd] - schlecht

expensive [ɪkˈspensɪv] - teuer
cheap [tʃiːp] - billig
thick [θɪk] - dick
thin [θɪn] - dünn
narrow [ˈnæroʊ] - eng
wide [waɪd], broad [brɔːd]- breit
loud [laʊd] - laut
quiet [ˈkwaɪət] - leise
intelligent [ɪnˈtelɪdʒənt] - intelligent
stupid [ˈstjuːpɪd] - dumm
wet [wet] - nass
dry [draɪ] - trocken
heavy [ˈhevɪ] - schwer
light [laɪt] - leicht
hard [hɑːd] - hart
soft [sɔft] - weich
shallow [ˈʃæloʊ] - flach, seicht
deep [diːp] - tief
easy [ˈiːzɪ] - leicht
difficult [ˈdɪfɪkəlt] - schwierig
weak [wiːk] - schwach
strong [strɔŋ] - stark
rich [rɪtʃ] - reich
poor [pʊə] - arm
young [jʌŋ] - jung
old [oʊld] - alt
long [ˈlɔŋ] - lang
short [ʃɔːt] - kurz
high [haɪ] - hoch
low [loʊ] - tief
generous [ˈdʒenərəs] - großzügig
mean [miːn] - geizig
true [truː] - richtig
false [ˈfɔːls] - falsch
beautiful [ˈbjuːtəfl] - schön
ugly [ˈʌglɪ] - hässlich
new [njuː] - neu
old [oʊld] - alt
happy [ˈhæpɪ] - fröhlich, glücklich
sad [sæd]- traurig

Antonyms

Gegenteile

safe [seɪf] - sicher
dangerous [ˈdeɪndʒərəs] - gefährlich
early [ˈɜːlɪ] - früh
late [leɪt] - spät
light [laɪt] - hell
dark [dɑːk] - dunkel
open [ˈoʊpən] - offen, geöffnet
closed oder shut [kloʊzd | ʃʌt] - geschlossen, zu
tight [taɪt] - stramm, fest
loose [luːs] - locker
full [fʊl] - voll
empty [ˈemptɪ] - leer
many [ˈmenɪ] - viele
few [fjuː] - wenige
alive [əˈlaɪv] - lebendig
dead [ded] - tot
hot [hɔt] - heiß
cold [koʊld] - kalt
interesting [ˈɪntrəstɪŋ] - interessant
boring [ˈbɔːrɪŋ] - langweilig
lucky [ˈlʌkɪ] - glücklich
unlucky [ʌnˈlʌkɪ] - unglücklich
important [ɪmˈpɔːtnt] - wichtig
unimportant [ˌʌnɪmˈpɔːtnt] - unwichtig
right [raɪt] - richtig
wrong [rɔŋ] - falsch
far [ˈfɑː] - weit
near [nɪə] - nah
clean [kliːn] - sauber
dirty [ˈdɜːtɪ] - schmutzig
nice [naɪs] - nett
nasty [ˈnɑːstɪ] - gemein
pleasant [ˈpleznt] - angenehm
unpleasant [ʌnˈpleznt] - unangenehm
excellent [ˈeksələnt] - ausgezeichnet
terrible [ˈterəbl] - schrecklich
fair [feə] - fair
unfair [ˌʌnˈfeə] - unfair
normal [ˈnɔːml] - normal
abnormal [æbˈnɔːml]- anormal

Buchtipps



Das Erste Englische Lesebuch für Anfänger Band 1
Zweisprachig mit Englisch-deutscher Übersetzung
Niveaustufen A1 A2

Das Buch enthält einen Kurs für Anfänger und fortgeschrittene Anfänger, wobei die Texte auf Deutsch und auf Englisch nebeneinanderstehen. Die Motivation der Leser wird durch lustige Alltagsgeschichten über das Kennenlernen neuer Freunde, Studieren, die Arbeitssuche, das Arbeiten etc. aufrechterhalten. Die dabei verwendete Methode basiert auf der natürlichen menschlichen Gabe, sich Wörter zu merken, die immer wieder und systematisch im Text auftauchen. Sätze werden stets aus den in den vorherigen Kapiteln erklärten Wörtern gebildet. Die Audiodateien sind auf www.audiolego.com/Band_1.html inklusive erhältlich.

Das Erste Englische Lesebuch für Anfänger Band 2
Zweisprachig mit Englisch-deutscher Übersetzung
Niveaustufe A2

Dieses Buch ist Band 2 des Ersten Englischen Lesebuches für Anfänger. Die Motivation der Leser wird durch lustige Alltagsgeschichten aufrechterhalten. Die dabei verwendete Methode basiert auf der natürlichen menschlichen Gabe, sich Wörter zu merken, die immer wieder und systematisch im Text auftauchen. Die Audiodateien sind auf www.audiolego.com/Band_2.html inklusive erhältlich.

Das Erste Englische Lesebuch für Anfänger Band 3
Zweisprachig mit Englisch-deutscher Übersetzung
Niveaustufe A2

Dieses Buch ist Band 3 des Ersten Englischen Lesebuches für Anfänger. Die Motivation der Leser wird durch lustige Alltagsgeschichten aufrechterhalten. Die dabei verwendete Methode basiert auf der natürlichen menschlichen Gabe, sich Wörter zu merken, die immer wieder und systematisch im Text auftauchen. Die Audiodateien sind auf www.audiolego.com/Band_3.html inklusive erhältlich.

Das Zweite Englische Lesebuch
Zweisprachig mit Englisch-deutscher Übersetzung
Niveaustufen A2 B1

Der Privatdetektiv ist hinter der Frau her, die er liebt. Ehemaliger Luftwaffenpilot, entdeckt er einige Seiten in der menschlichen Natur, mit denen er nicht zurechtkommen kann. Neue Worte werden im Buch von Zeit zu Zeit wiederholt, dadurch können Sie sich leichter an sie erinnern. Die Audiodateien sind auf www.audiolego.com/Band_4.html inklusive erhältlich.

Who lost the money? Wer verlor das Geld?
Das Erste Englische Lesebuch für Stufen A1 A2 Zweisprachig mit Englisch-Deutscher Übersetzung

Der erste Teil des Buches erklärt mit Beispielen den grundlegenden Satzbau der englischen Sprache. Der zweite Buchteil stellt einen Krimi dar. In der Anlage finden Sie die Liste der 1300 wichtigsten Wörter. Die Audiodateien sind auf www.audiolego.com/Band_16.html inklusive erhältlich.

Das Erste Englische Lesebuch für Kaufmännische Berufe und Wirtschaft
Zweisprachig mit Englisch-deutscher Übersetzung
Niveaustufen A1 A2

In jedem Kapitel wird eine Anzahl an Vokabeln vermittelt, die anschließend direkt in kurzen, einprägsamen Sätzen und Texten veranschaulicht werden. Sätze werden stets aus den in den vorherigen Kapiteln erklärten Wörtern gebildet. Dabei handelt es sich durchgehend um alltagstaugliches Material für Berufssituationen wie Telefonate, Besprechungen, Geschäftsreisen und Geschäftskorrespondenz. Die Audiodateien sind auf www.audiolego.com/Band_12.html inklusive erhältlich.

Das Erste Englische Lesebuch für Medizinische Fachangestellte
Zweisprachig mit Englisch-deutscher Übersetzung
Niveaustufen A1 A2

Bei diesem Lehrbuch handelt es sich um ein Lesebuch für medizinische Fachangestellte und Patientenbetreuung. Dementsprechend behandeln die Lektionstexte und Vokabeln auch Themen wie Patientengespräche, Diagnostik, die Beschreibung von Symptomen und vieles mehr, was man im Kontakt mit Ärzten und Patienten braucht. Die Lektionen sind in mehrere Blöcke unterteilt: Vokabelliste mit Lautschrift und Übersetzung, kurze Übungsdialoge und zweisprachige Texte und meistens im Anschluss einige Verständnisfragen zu den Gesprächsinhalten. Die Audiodateien sind auf www.audiolego.com/Band_13.html inklusive erhältlich.

Das Erste Englische Lesebuch für Studenten
Zweisprachig mit Englisch-deutscher Übersetzung
Niveaustufen A1 A2

Das Buch enthält einen Kurs für Anfänger und fortgeschrittene Anfänger, wobei die Texte auf Deutsch und auf Englisch nebeneinander stehen. Die Dialoge sind praxisnah und alltagstauglich. Die Audiodateien sind auf www.audiolego.com/Band_10.html inklusive erhältlich.

Das Englische Lesebuch zum Kochen
Zweisprachig mit Englisch-deutscher Übersetzung
Niveaustufen A1 A2

Lernt man eine Sprache, hilft die Bekanntheit mit einem Thema, eine Verbindung zwischen zwei Sprachen herzustellen. Rezeptanleitungen, zusammen mit leichten Fragen und Antworten, zeigen den Gebrauch dieser Wörter und Sätze. Es könnte Ihren Appetit anregen oder Englischlernenden wie Ihnen helfen, ihre Kenntnis in einem bekannten Umfeld der Küche zu verbessern. Die Audiodateien sind auf www.audiolego.com/Band_9.html inklusive erhältlich.

Erste Englische Fragen und Antworten für Anfänger
Zweisprachig mit Englisch-deutscher Übersetzung
Niveaustufen A1 A2

Das Buch enthält einen Kurs für Anfänger und fortgeschrittene Anfänger, wobei die Texte auf Deutsch und auf Englisch nebeneinander stehen. Das Buch enthält viele Beispiele für Fragen und Antworten im Englischen. Sätze werden stets aus den in den vorherigen Kapiteln erklärten Wörtern gebildet. Die Audiodateien sind auf www.audiolego.com/Band_5.html inklusive erhältlich.

Das Erste Englische Lesebuch für Familien
Zweisprachig mit Englisch-Deutscher Übersetzung
Niveaustufen A1 A2

Das Buch enthält eine Darstellung der englischen Gespräche des täglichen Familienlebens, wobei die Texte auf Englisch und auf Deutsch nebeneinander stehen. Die dabei verwendete Methode basiert auf der natürlichen menschlichen Gabe, sich Wörter zu merken, die immer wieder und systematisch im Text auftauchen. Die Audiodateien sind auf www.audiolego.com/Band_15.html inklusive erhältlich.

Thomas's Fears and Hopes
Plain Spoken English with Idioms
Bilingual for Speakers of German
Pre-intermediate Level B1

Thomas war zu seines Vaters Beerdigung nach Georgia heimgekehrt. Er wurde informiert, dass er das ganze Vermögen bekommen würde, denn er war ein Einzelkind. Da passierten einige Ereignisse, die ihm eine Furcht einjagten. Die Audiodateien sind auf www.audiolego.com/Band_6.html inklusive erhältlich.



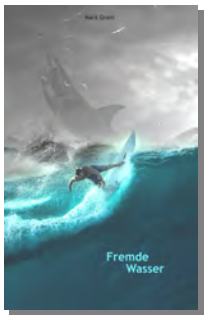

Fremde Wasser
Zweisprachig mit Englisch-deutscher Übersetzung
Stufe B2

Mitgründer eines Zwei-Mann-Unternehmens zu sein hat seine Vor- und Nachteile. Das kalte Wasser der Selbsttätigkeit ist aber nicht für jedermann geeignet. Die Audiodateien sind auf www.audiolego.com/Band_7.html inklusive erhältlich.

Das Erste Touristische Lesebuch für Anfänger
Zweisprachig mit Englisch-Deutscher Übersetzung
Niveaustufe A1

Das Lesebuch ist der ideale Begleiter für alle, die Sprachen unterwegs lernen wollen. Das Buch enthält am häufigsten gebrauchten Wörter, einfache Sätze und Redewendungen, um sich schnell zu verständigen. Die Audiodateien sind auf www.audiolego.com/Band_14.html inklusive erhältlich.



Unexpected Circumstance
Zweisprachig mit Englisch-Deutscher Übersetzung
Niveaustufe B2

Die forensische Wissenschaft war eine von Damien Morins Leidenschaften. Inzwischen betraf das erste wirkliche Verbrechen, dass er untersuchte, seine eigene Vergangenheit. Die Audiodateien sind auf www.audiolego.com/Band_8.html inklusive erhältlich.

Englisch für Kinder

Das Erste Englische Lesebuch für Kinder und Eltern
Zweisprachig mit Englisch-deutscher Übersetzung Niveaustufe A1
(Englische Bücher für Kinder, Band 1)

Das Buch enthält einen Anfängerkurs für Kinder, wobei die Texte auf Deutsch und auf Englisch nebeneinanderstehen. Mit dem ersten Kapitel gibt es Bilder und die ersten einfachen Vokabeln, aus welchen verschiedene Sätze gebildet wurden. Mit dem zweiten Kapitel kommen die nächsten Bilder und Vokabeln hinzu, bis im Laufe des Buches aus zusammengewürfelten Sätze, kleine Geschichten werden. Einfache Texte und ein ausgewählter und dosierter Grundwortschatz führen den Lernenden behutsam in die englische Sprache ein. Die Audiodateien sind online inklusive erhältlich.

Fun in the Park Englische Sprache für Kinder
Stufe A1 Lesen und Malen Audiodateien inclusive
(Englische Bücher für Kinder, Band 2)

Die Texte des Buches waren stets aus den in den vorherigen Kapiteln erklärten Wörtern gebildet.

- Englisches Alphabet und die Internationale Lautschrift
- Kurze lustige Kinderwitze
- Vokabellisten und Bildbeschreibungen in Present Progressive
- Ergänzende Vokabeln
- Die Audiodateien sind online inklusive erhältlich. Mit Smartphone den gedruckten QR-Code einscannen und den Audiodateilink folgen.

Englisch Lesen und Schreiben mit Tom
Auch Singen und Ausmalen! Niveaustufe A1
(Englische Bücher für Kinder, Band 3)

Mit Tom kannst du nicht nur Englisch lesen und schreiben, sondern auch englische Lieder singen und Bilder ausmalen! Mithilfe von QR-Codes kannst du im Handumdrehen die Audiodateien aufrufen. Also nimm deine Farbstifte und los geht's.

Das Erste Englische Lesebuch für Familien
farbig illustrierte Ausgabe, Band 1
Stufe A1 Zweisprachig mit Englisch-deutscher Übersetzung
(Englische Bücher für Kinder, Band 4)



Diese Ausgabe ist mit großen farbigen Bildern illustriert. Das ausgewogene Layout passt für Kinder, die visuelle Darstellung mit Texten gerne zusammenbinden. Die Audiodateien sind online inklusive erhältlich. Mithilfe von QR-Codes kann man im Handumdrehen eine Audiodatei aufrufen, ohne Webadressen manuell eingeben. Zwanzig Minuten am Tag sind die Grundlage für Erfolg!

Das Erste Englische Lesebuch für Familien
farbig illustrierte Ausgabe, Band 2
Stufe A2 Zweisprachig mit Englisch-deutscher Übersetzung

Das ausgewogene Layout passt für Kinder, die visuelle Darstellung mit Texten gerne zusammenbinden. Mithilfe von QR-Codes kann man im Handumdrehen eine Audiodatei aufrufen, ohne Webadressen manuell eingeben. Zwanzig Minuten am Tag sind die Grundlage für Erfolg!